



ACTIVITE TOURISTIQUE: bilan du mois de juin et tendances au 30 juin hors activité thermique

Sondage réalisé auprès d'un panel de professionnels du tourisme du 28 au 30 juin. Ces résultats en ligne ne sont pas à communiquer.

SATISFACTION GLOBALE en JUIN



48,9%

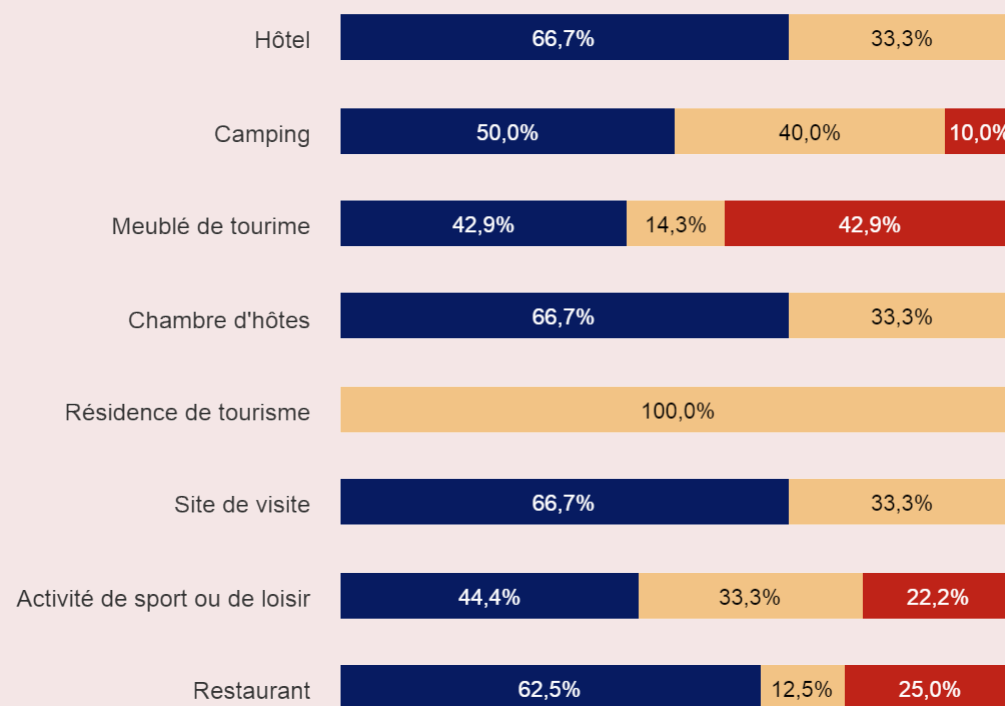


37,7%



13,4%

Satisfaction par filière



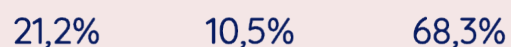
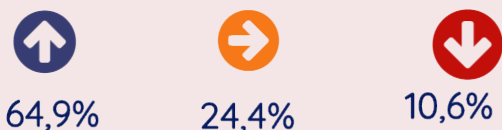
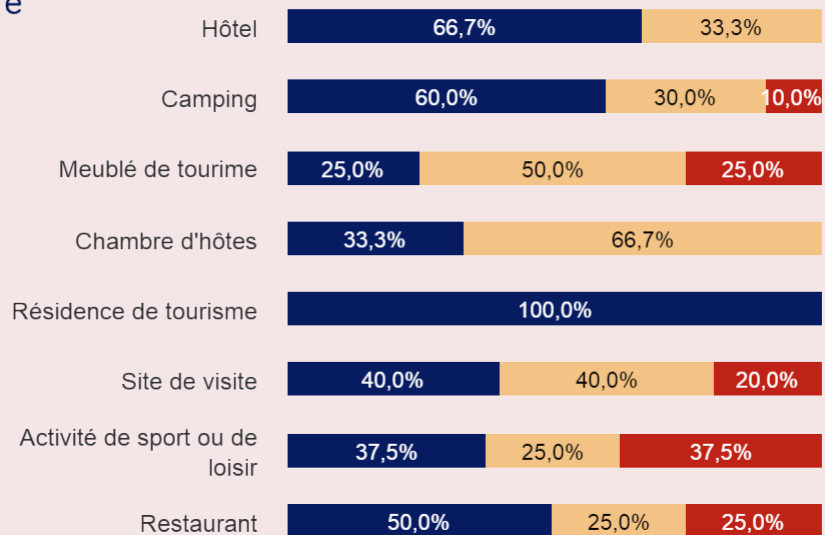
BILAN JUIN: évolution de la fréquentation

/2020

FREQUENTATION



Par filière



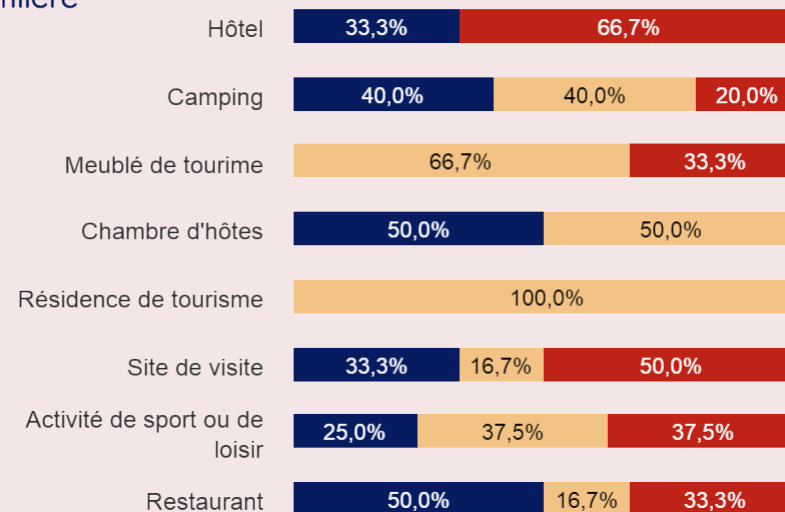
➤ Part moyenne des étrangers 7,9%

/2019

FREQUENTATION



Par filière

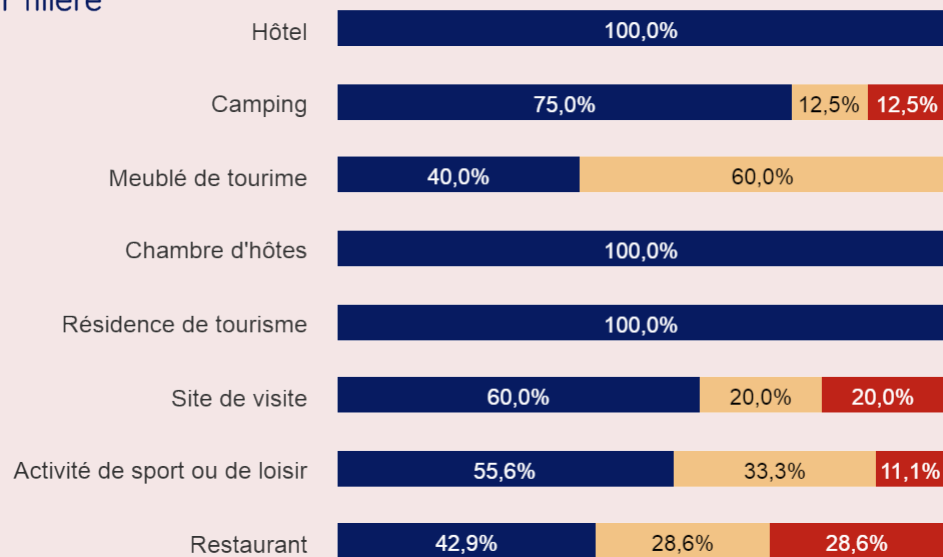


BILAN JUIN: évolution du CA

/2020



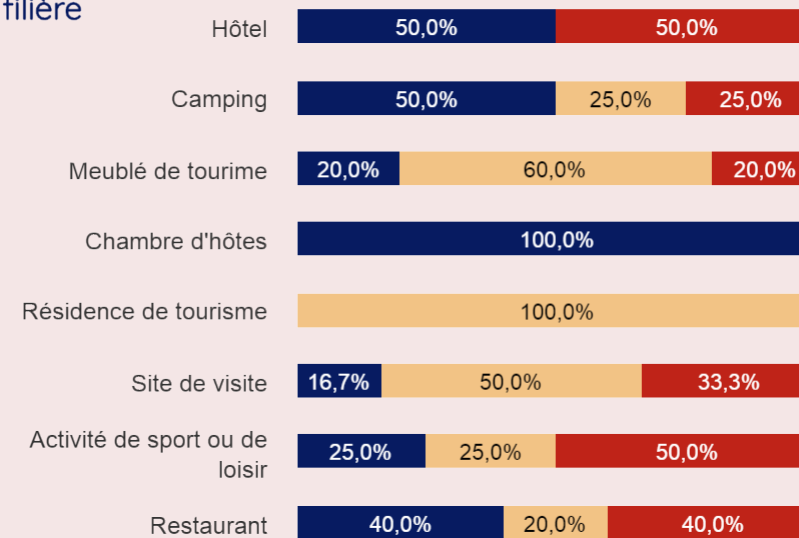
Par filière



/2019



Par filière



Taux de remplissage moyen
38,6%

Par filière

89,0 %



Hôtel

37,7 %



Camping

58,8 %



Meublé de
tourime

38,0 %



Chambre
d'hôtes

Résidence de
tourisme

/2020



81,7%



9,3%



9,0%

Hausse moyenne 40,4%

Baisse moyenne --%

/2019



36,7%



36,5%



26,9%

Hausse moyenne 14,3%

Baisse moyenne 21,2%

TENDANCES pour la saison: JUILLET

Impression générale JUILLET



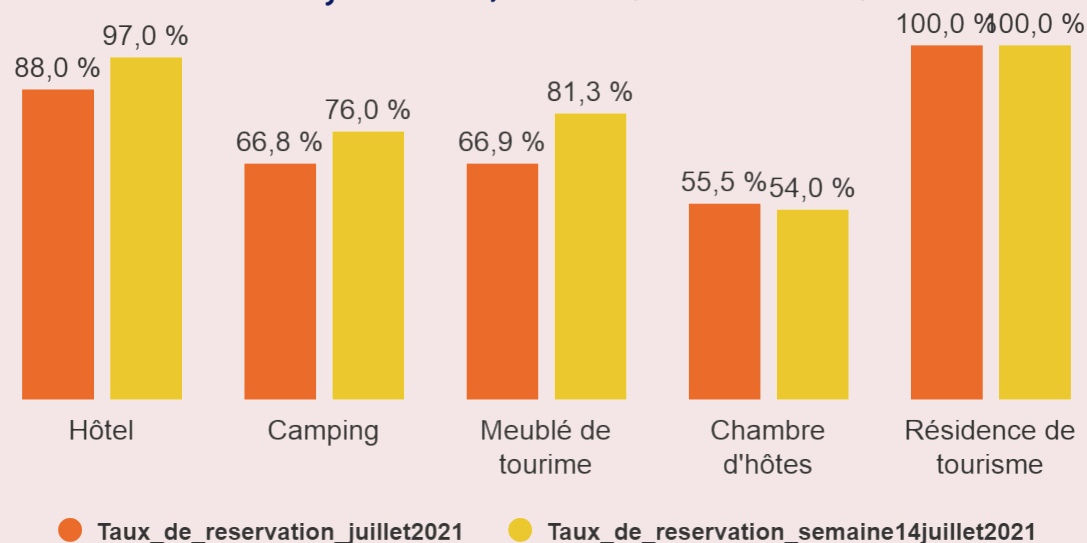
ZOOM sur la semaine du 14 juillet



Taux de réservation moyen:

En juillet 66,9% vs 58,4% en 2020 et 65,5% en 2019

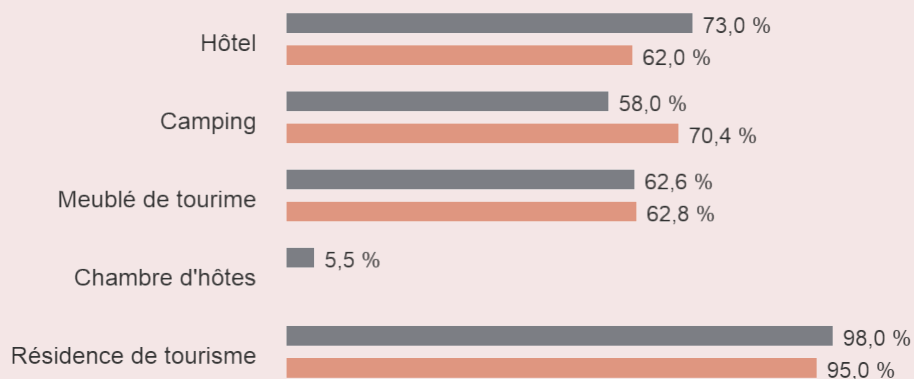
Semaine du 14 juillet 76,9% vs 64,2% en 2020 et 70,8% en 2019



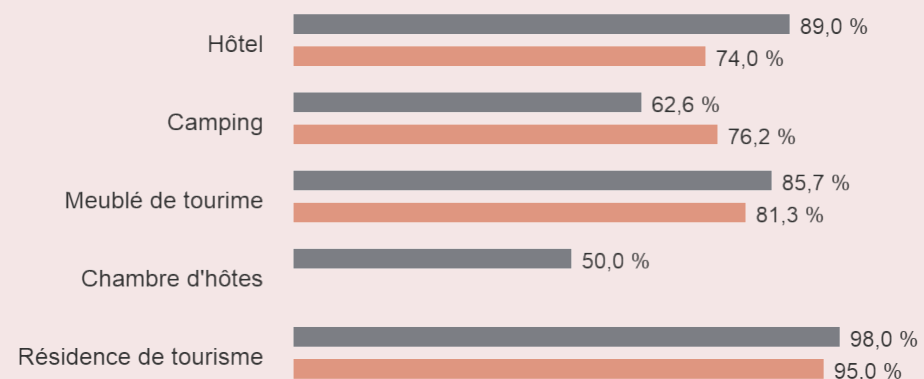
Evolution du taux de réservation par filière

JUILLET

● 2020 ● 2019



Semaine du 14 JUILLET



TENDANCES pour la saison: AOUT

Impression générale

1ère quinzaine AOUT



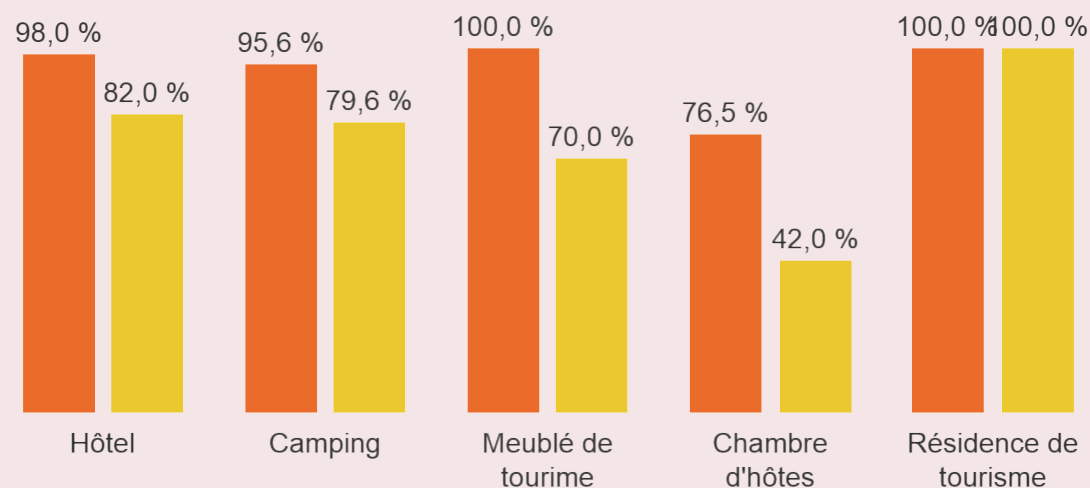
2ème quinzaine AOUT



Taux de réservation moyen:

1ère quinzaine d'Août 98,5% vs 93,1% en 2020 et 92,3% en 2019

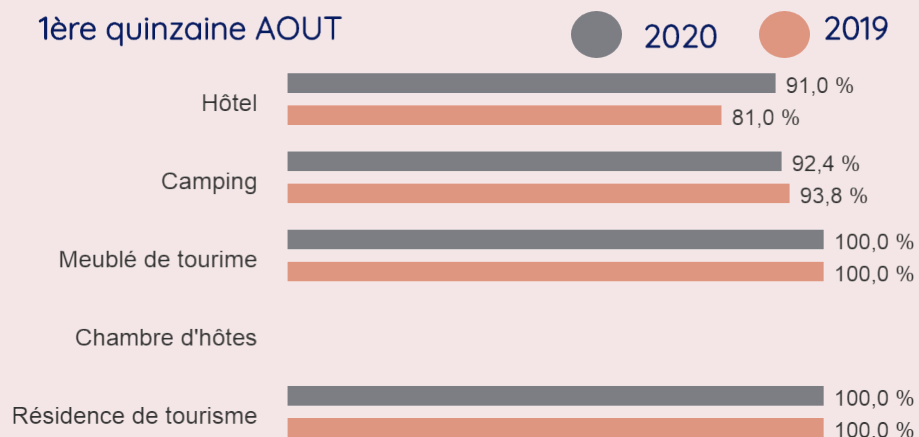
2ème quinzaine d'Août 76,9% vs 82,5% en 2020 et 79,9% en 2019



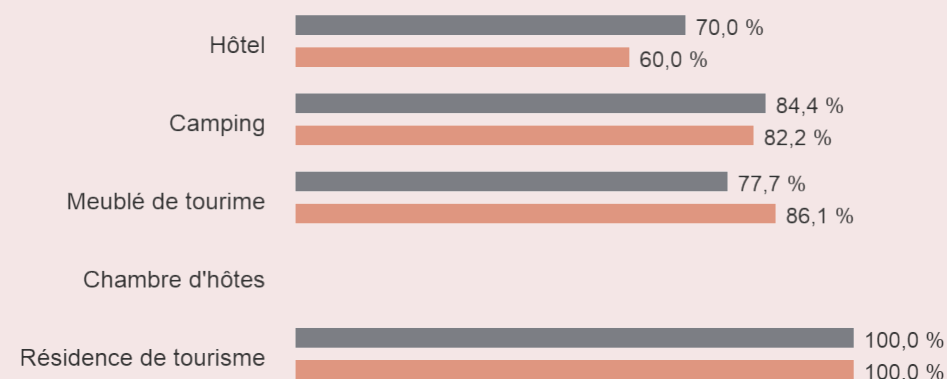
● Taux_de_reservation_quinzaine1_aout2021
● Taux_de_reservation_quinzaine2_aout2021

Evolution du taux de réservation par filière

1ère quinzaine AOUT



2ème quinzaine AOUT



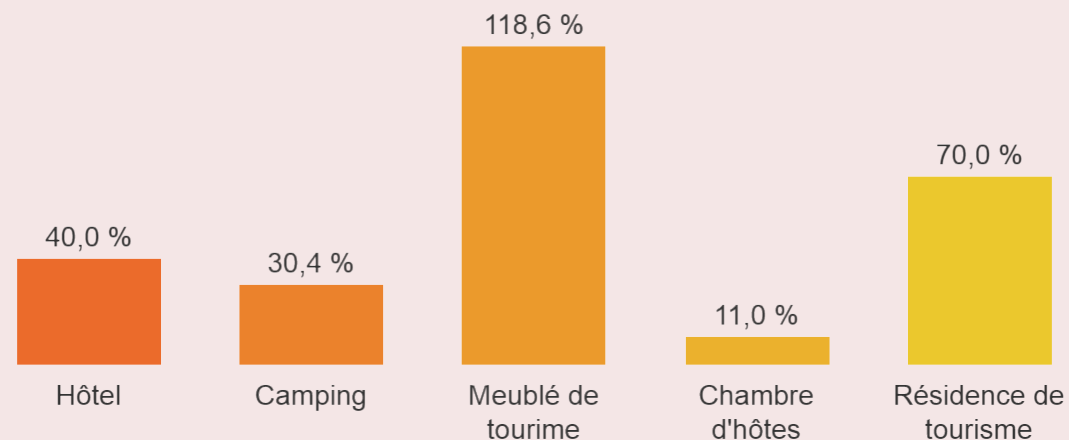
TENDANCES pour la saison: SEPTEMBRE

Impression générale SEPTEMBRE



Taux de réservation moyen:

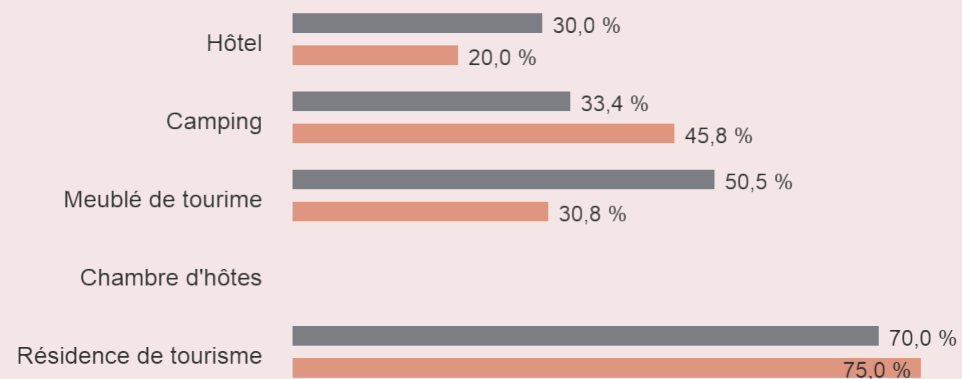
33,2% vs 34,5% en 2020 et 46,6% en 2019



Evolution du taux de réservation par filière

● 2020

● 2019



COMMENTAIRES

Commentaires

Rechercher...



“ Nous n'avons pas de donner exacte à vous fournir. ”

“ Est ce que je vais continuer à louer ?????? ”

“ Je n'ai proposé que trois stages sur la période, deux sont pleins, pas d'inscrit pour l'instant sur celui de la fin aout mais cela peut venir, je ne désespère pas ”

“ Le Musée de l'Hydraviation était fermé durant le mois de juin 2020. La comparaison peut donc se faire uniquement avec le mois de juin 2019. ”

“ Manque total de sécurité ”

“ Les perspectives pour la saison estivale sont bonnes ”

“ tres sceptique sur l'évolution en fonction de l'augmentation des contaminations du variant Delta, et inquiétudes par rapport à une 4ème vague à la rentrée. on sent également un relâchement dans le respect des gestes barrières ”

période perspective
relâchement mois
deux inquiétude total
vague contamination
stage rentrée juin aout hydraviation
exact geste fin musée
sécurité augmentation bon
saison sceptique évolution variant
inscrit manque estival
comparaison instant plein